

# Varhaiskasvatuksen tilastollinen vuosikirja 2015-2016

---

VERTIKAL OY

TARJOUS 1.11.2017

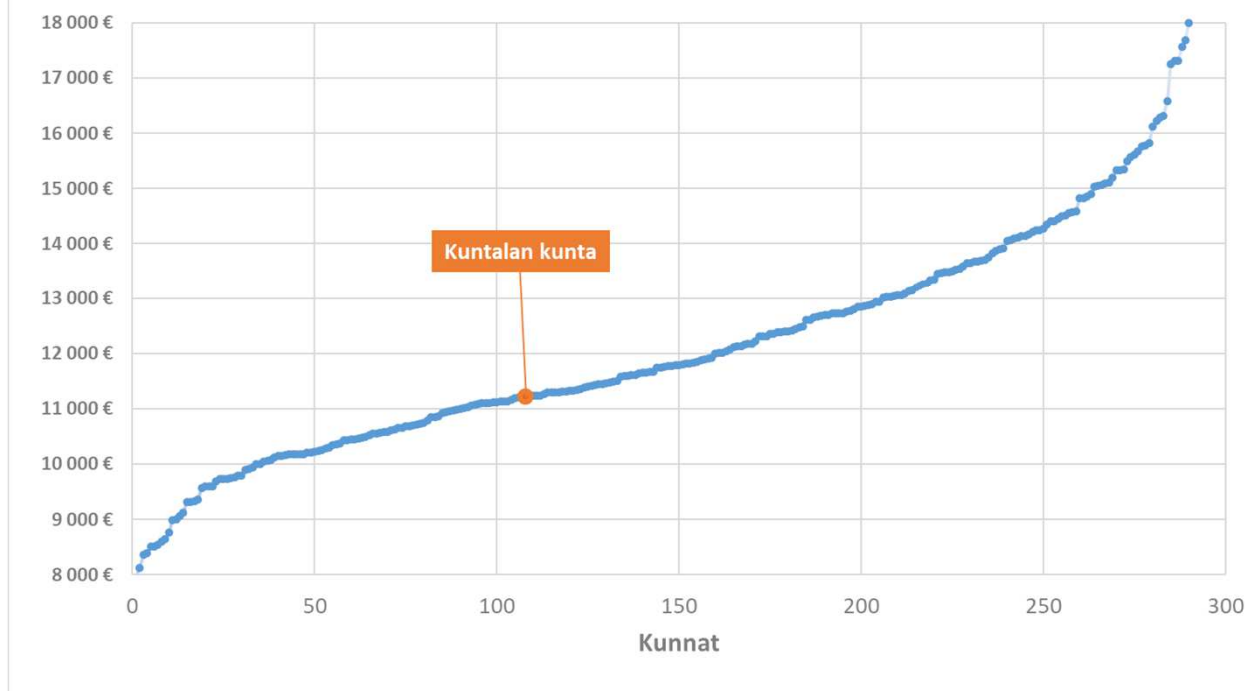
# Varhaiskasvatuksen tilastollinen vuosikirja 2015-2016

**Varhaiskasvatuksen tilastollinen vuosikirja 2015-2016** julkaistaan ensimmäistä kertaa. Kaikkien maamme kuntien varhaiskasvatuksen tunnusluvut ovat nyt käytössä. Tiedoissa on mukana sekä toimintatilastot että taloustiedot. Voit tilata tietoja käyttöösi haluamassasi muodossa ja laajuudessa. Tiedot on kerätty THL:n ylläpitämästä SotkaNet-tietokannasta. Kuntien tiedoissa on sekä toimintatilastot että taloustiedot.

**Mihin kohtaan sinun kuntasi sijoittuu kaikkien kuntien kustannusjanalla? Ja monia muita kiinnostavia tilastoja.**



Varhaiskasvatuksen bruttomenot 2015 laskennallista lasta kohden



# 1) Perustilaus

---

- Oman kunnan tarkat tiedot ja vertailut 2015-2016
- Kustannusten ja hintojen vertailut 20:een vastaavan kokoiseen kuntaan
- Kaikkien tietojen osalta vertailut kolmeen valitsemaasi kuntaan, joiden tiedot yksilöity
- Vertailut oman maakunnan kustannustasoon ja tietoihin
- Vertailut valtakunnalliseen kustannustasoon ja tietoihin
- Perustilauksen tilastot toimitetaan valmiina Power Point-esityksenä, joka on suoraan käyttövalmis esitysmateriaali
- Perustilauksen hinta on 490 euroa (alle 10 000 asukkaan kunnat – 40 %)
  - Saat samalla hinnalla kahden vuoden tiedot, sillä tietokanta sisältää vuodet 2015 ja 2016

## 2) Täydennetty perustilaus

---

- Tietokanta perustuu kuntien toimittamiin tietoihin, joissa saattaa olla lievää epätarkkuutta
- Mikäli haluatte, että oman kuntanne laskentaa tarkennetaan toimittamillanne päivitettyillä tiedoilla, on hinta tällöin perustilauksen hinnan lisäksi 490 euroa /laskentavuosi (alle 10 000 asukkaan kunnat – 40 %)
- Tähän palveluun sisältyy mahdollisuus toimittaa päivitetty tieto suoritemääristä sekä taloustiedoista
- Tilaus voidaan tehdä perustilauksen jälkeen

## 3) Laaja tilaus

---

- Kunta voi halutessaan täydentää tilaustaan tarkalla kustannuslaskennalla ja vuosien 2015-2016 tuottavuuslaskennalla
  - Tuottavuuslaskennassa lasketaan molempien vuoden laskennallisen suoritemäärä (lapset) ja varhaiskasvatuksen menot deflatoituna (korjattu rahantarvo)
- Kunnan taloustiedot käydään laskentaa varten läpi tilitasolla ja lasten määrät (suoritteet) tarkastetaan
- Laskennassa tehdään tarkka vertailu kunnan kehityksestä vuosina 2015-2016
- Laajan tilauksen hinta on perustilauksen lisäksi 1 600 euroa (alle 10 000 asukkaan kunnat – 40 %)

## 4) Koko tietokanta

---

- Mikäli haluatte käyttöönnne koko tietokannan on hinta 3 000 euroa
  - Hintaan sisältyy myös perustilauksen materiaali

Tilausten ehdot:

Kaikkiin hintoihin lisätään alv 24 %. Koko tietokanta on vain tilaajan käyttöön.

Toimitusajat ovat:

- 1) Viikko
- 2) 2-3 viikkoa
- 3) 3-4 viikkoa
- 4) Viikko

# Tilaukset

---

Voit tehdä tilauksen tai tiedustella asiasta:

Hanne Koskiniemi

- [hanne.koskiniemi@vertikal.fi](mailto:hanne.koskiniemi@vertikal.fi)
- 050 380 8163

*Vertikal Oy – Kohti kannustavampaa kuntataloutta!*

*Vuosikirjan esittely, esimerkkinä Kuntalan kunta:*

# Varhaiskasvatuksen tilastollinen vuosikirja 2015-2016

---

KUNTALAN KUNTA

(HUOM! LASKENTAESIMERKIT VUOSILTA 2014 JA 2015, LOPULLINEN VUOSIKIRJA ON VUOSILTA 2015 JA 2016)



Varhaiskasvatuksen tilastolliseen vuosikirjaan on koottu julkisia tilastoja varhaiskasvatuksesta ja laskettu vertailukelpoisia kustannustietoja.

### Julkaisussa käytettyjen termien selitykset

- **Laskennallinen lapsi:** on lasten päivähoiton kustannusten vertailussa ja henkilöstön suhteuttamisessa käytettävä lasten määrä, jossa otetaan huomioon päivähoitoasetuksen määrittelemä eri-ikäisten ja eri ajan päivähoitossa olevien lasten määrä yhtä työntekijää kohden. Laskennallinen lasten määrä saadaan muuttamalla päivähoitossa olevat lapset päivähoitoasetuksen määrittelemien suhdelukujen avulla 3 vuotta täyttäneiksi kokopäivähoitossa oleviksi lapsiksi.
- **Varhaiskasvatuksen nettomenot:** Yhteenlaskettuna lasten päivähoiton käyttökustannukset kaikista kunnan kustantamista palveluista.
- **Varhaiskasvatuksen bruttomenot:** Laskennallinen arvio päivähoiton kokonaiskuluista.

### Julkaisun tietolähteitä ovat

- THL:n Sosiaalipalvelujen toimintatilasto
- Kelan Tilasto lastenhoidon tuista
- Tilastokeskuksen Kuntataloustilasto
- Tilastokeskuksen ja Opetushallituksen perusopetuksen toimintatilastot

Tilastot ovat julkisia.

### Laskenta perustuu seuraaviin indikaattoreihin:

- Kokopäivähoitossa päiväkodeissa olleet lapset (kunnan kustantamat palvelut)
- osapäivähoitossa päiväkodeissa olleet lapset (kunnan kustantamat palvelut)
- kokopäivähoitossa perhepäivähoitossa olleet lapset (kunnan kustantamat palvelut)
- kokopäivähoitossa päiväkodeissa ja perhepäivähoitossa olleet, muilta ostetut palvelut
- kokopäivähoitossa päiväkodeissa ja perhepäivähoitossa olleet, myydyt palvelut
- kotihoidon tukea saaneita perheitä
- kuntalisää saaneita perheitä
- yksityisen hoidon tuella hoidetut lapset
- varhaiskasvatuksen palveluseteleitä saaneet asiakkaat
- lasten päivähoiton käyttökustannukset yhteensä
- lasten päivähoiton käyttötuotot yhteensä

THL:n sivuilta: *Tietojen oikeellisuus on riippuvaista tiedonantajien toimittamien tietojen laadusta. Lukujen luotettavuuteen vaikuttavat mm. vastauskato ja mittausvirheet. Mittausvirheitä voi syntyä esimerkiksi siitä, että kerättävien tietojen sisältö voidaan ymmärtää ja tulkita eri tavoilla, vastaaja antaa arvion, tai vastausten kirjaamisessa tapahtuu virheitä.*

HUOM! Tilastoa palveluseteleiden käytöstä on kerätty vasta vuodesta 2015 alkaen. Vuoden 2014 arvo on arvio, joka perustuu vuoden 2015 ja 2016 lukuihin.

# Varhaiskasvatuksen kustannukset Suomessa vuonna 2015

---

01

Varhaiskasvatuksen brutto-kustannukset laskennallista lasta kohden vuonna 2015 olivat 11 451 €. Luku vastaa yli 3-v lapsen päivä-kotihoidon kustannuksia vuodessa.

02

Kun kustannukset jaetaan kaikkien 10 kk – 6 v lasten kesken, bruttomenot olivat 9 211 € / lapsi.

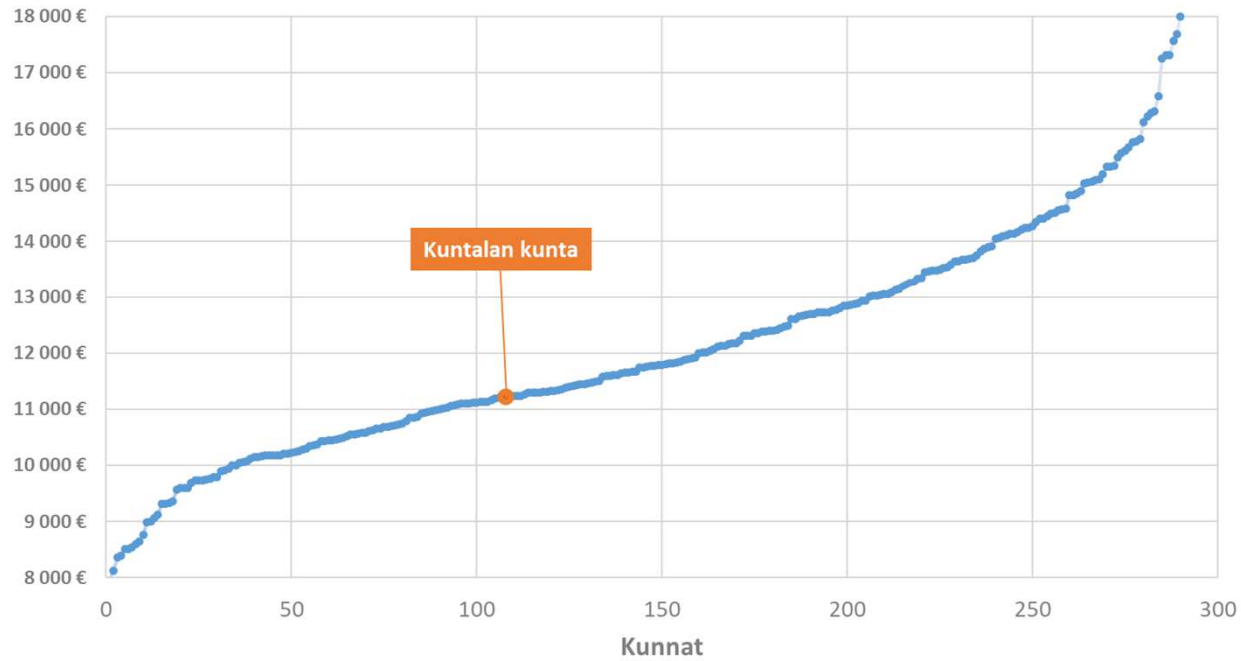
03

Varhaiskasvatuksen piirissä oli 66,4 % 10 kk – 6 v ikäisistä lapsista.

04

Varhaiskasvatuksesta 16,3 % on yksityisten palvelun tarjoajien toteuttamaa.

### Varhaiskasvatuksen bruttomenot 2015 laskennallista lasta kohden



Varhaiskasvatuksen bruttomenot laskennallista lasta kohden vuonna 2015 manner-Suomen kunnissa

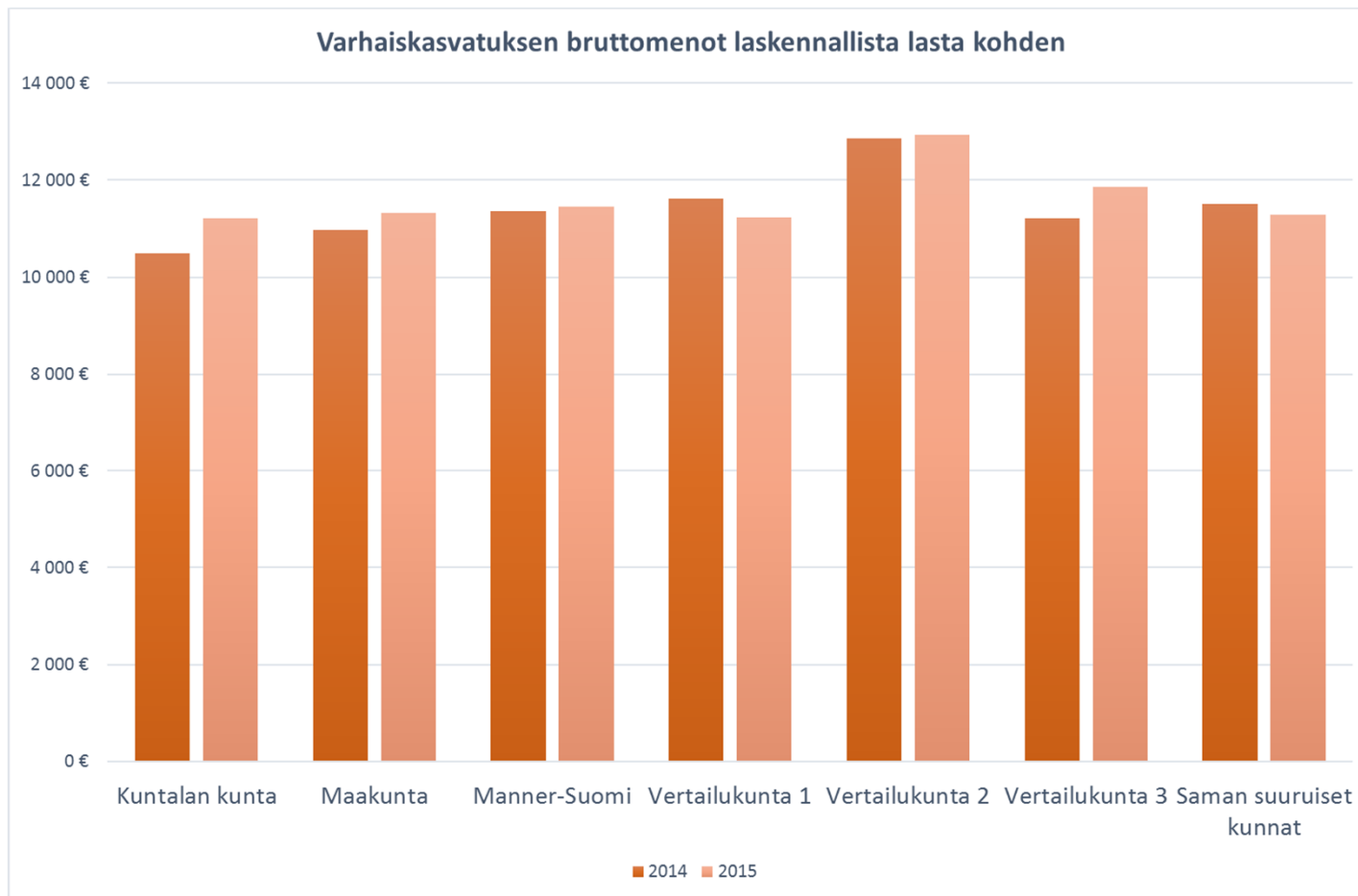
---

# Varhaiskasvatuksen lapsitiedot ja kustannukset Kuntalan kunnassa, maakunnassa ja manner-Suomessa

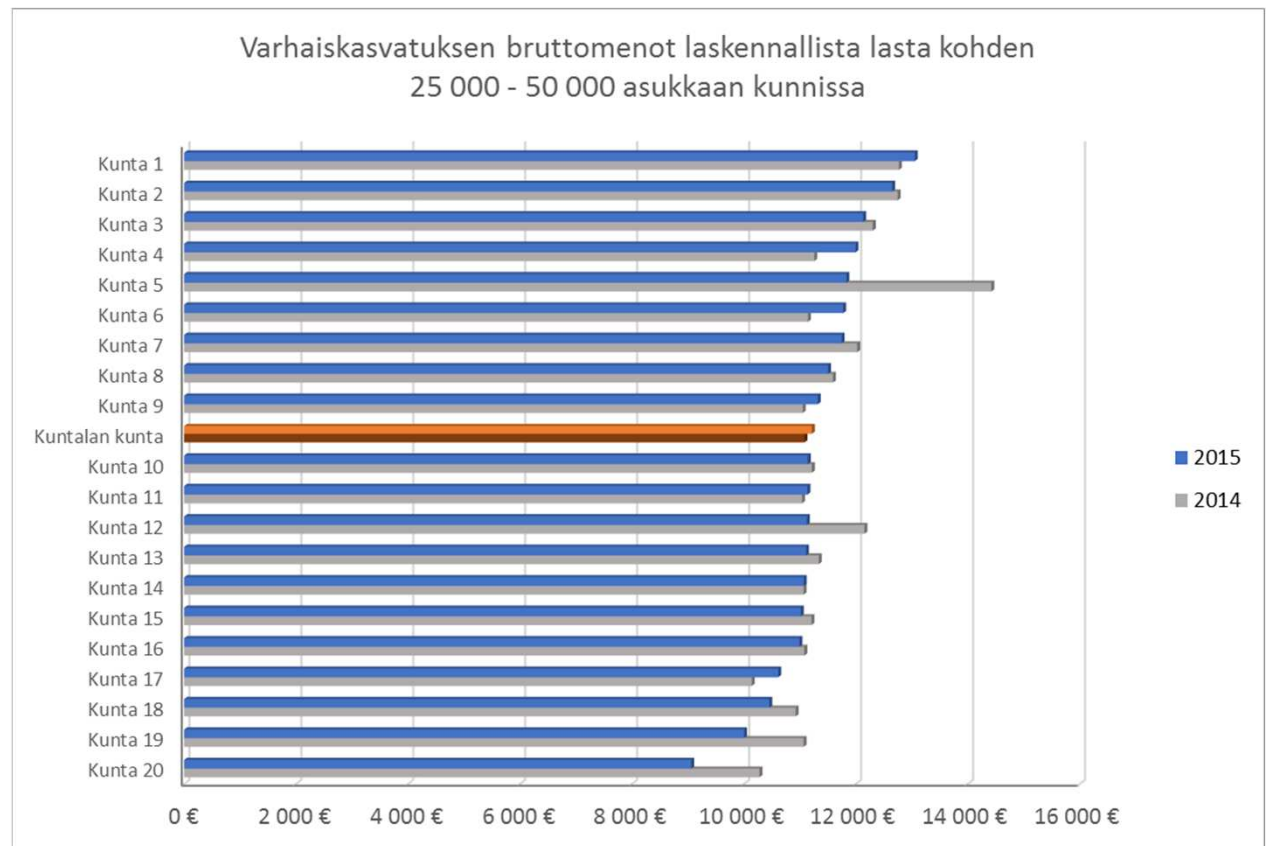
|   |                             | Kuntalan kunta |              | Maakunta      |               | Manner-Suomi    |                 |
|---|-----------------------------|----------------|--------------|---------------|---------------|-----------------|-----------------|
|   |                             | 2014           | 2015         | 2014          | 2015          | 2014            | 2015            |
| <b>Lapsitiedot</b>  |                             |                |              |               |               |                 |                 |
| <b>Lapsimäärä</b>   | Yhteensä 10kk - 6v          | 2 790          | 2 726        | 35 388        | 35 247        | 373 320         | 370 726         |
| <b>Laskennalliset lapset</b>                                  | Päiväkotihoidossa           | 1 469,0        | 1 431,1      | 17 890        | 17 399        | 165 469         | 168 442         |
|   | Perhepäivähoidossa          | 85,8           | 67,1         | 1 995         | 1 778         | 30 910          | 27 779          |
|   | Yksityisessä päivähoidossa  | 404,5          | 284,3        | 2 538         | 2 562         | 30 452          | 31 797          |
|   | Esiopetuksessa päiväkodissa | 333,9          | 349,3        | 2 771         | 2 846         | 34 269          | 35 247          |
| <b>Kustannukset</b>   |                             |                |              |               |               |                 |                 |
| <b>Varhaiskasvatuksen nettomenot yhteensä</b>                 |                             | 23 638 000 €   | 23 627 000 € | 274 582 000 € | 279 123 000 € | 3 002 726 000 € | 3 061 863 000 € |
| <b>Varhaiskasvatuksen laskennalliset bruttomenot yhteensä</b> |                             | 26 630 710 €   | 26 373 275 € | 312 216 940 € | 313 213 980 € | 3 377 192 330 € | 3 414 879 510 € |
| <b>Varhaiskasvatuksen nettomenot / laskennallinen lapsi</b>   |                             | 9 318 €        | 10 045 €     | 9 647 €       | 10 099 €      | 10 100 €        | 10 268 €        |
| <b>Laskennalliset bruttomenot / laskennallinen lapsi</b>      |                             | 10 497 €       | 11 212 €     | 10 969 €      | 11 332 €      | 11 360 €        | 11 451 €        |
| <b>Yli 3-vuotiaan päiväkotihoido</b>                          |                             | 10 497 €       | 11 212 €     | 99 860 €      | 11 332 €      | 11 360 €        | 11 451 €        |
| <b>Perhepäivähoito</b>  |                             | 11 547 €       | 12 334 €     | 151 €         | 12 466 €      | 12 495 €        | 12 597 €        |
| <b>Varhaiskasvatuksen nettomenot / 10 kk-6 v lapsi</b>        |                             | 8 474 €        | 8 669 €      | 7 759 €       | 7 919 €       | 8 043 €         | 8 259 €         |
| <b>Laskennalliset bruttomenot / 10 kk- 6 v lapsi</b>          |                             | 9 547 €        | 9 676 €      | 8 823 €       | 8 886 €       | 9 046 €         | 9 211 €         |

# Varhaiskasvatuksen lapsitiedot ja kustannukset Kuntalan kunnassa ja vertailukunnissa

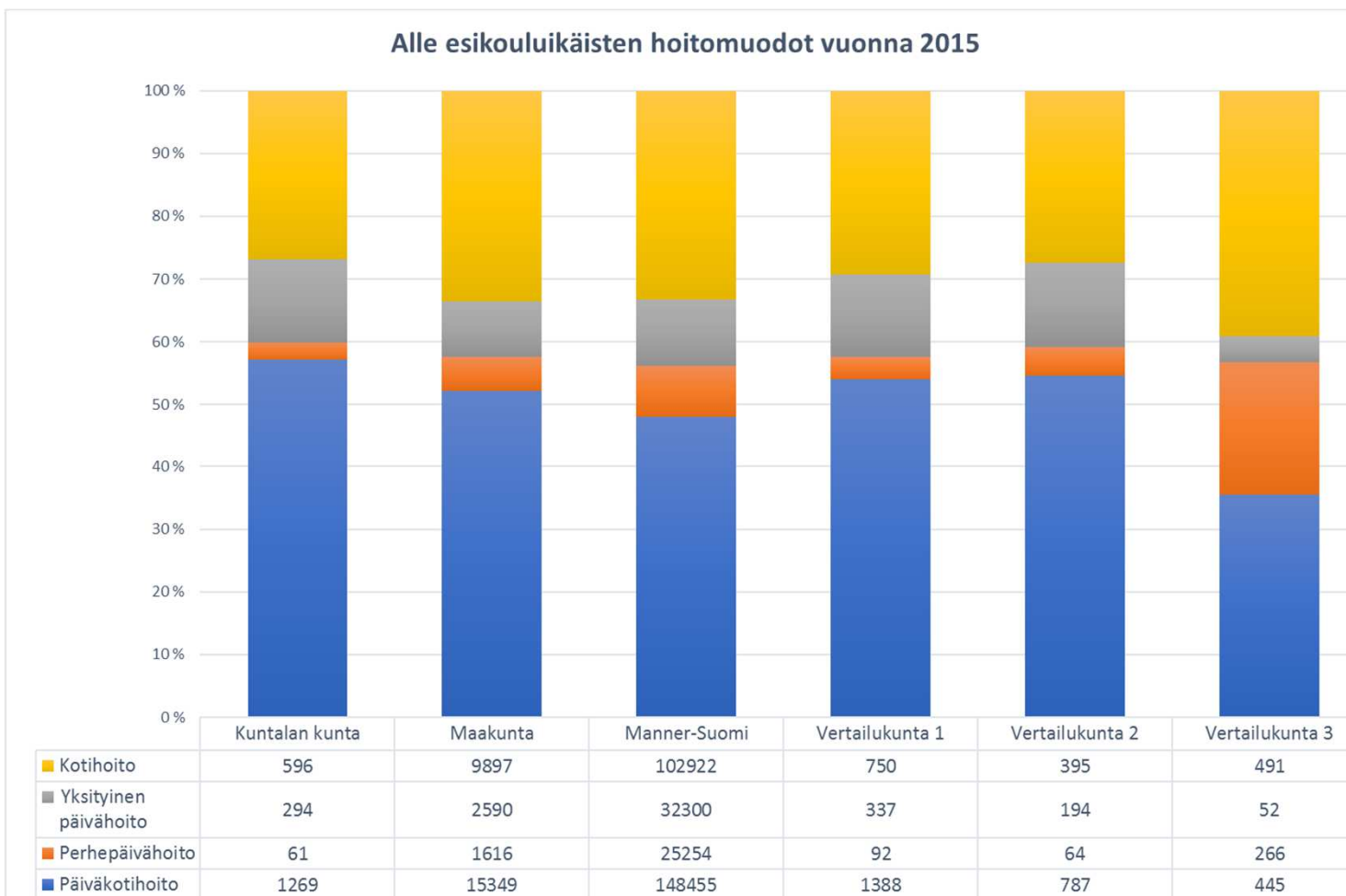
|   |                             | Kuntalan kunta |              | Vertailukunta 1 |              | Vertailukunta 2 |              | Vertailukunta 3 |              |
|---|-----------------------------|----------------|--------------|-----------------|--------------|-----------------|--------------|-----------------|--------------|
|   |                             | 2014           | 2015         | 2014            | 2015         | 2014            | 2015         | 2014            | 2015         |
| <b>Lapsitiedot</b>  |                             |                |              |                 |              |                 |              |                 |              |
| <b>Lapsimäärä</b>   | Yhteensä 10kk - 6v          | 2 790          | 2 726        | 3 184           | 3 119        | 1 720           | 1 730        | 1 553           | 1 517        |
| <b>Laskennalliset lapset</b>                                  | Päiväkotihoidossa           | 1 469,0        | 1 431,1      | 1 567,0         | 1 550,5      | 837,2           | 853,7        | 515,1           | 505,9        |
|   | Perhepäivähoidossa          | 85,8           | 67,1         | 81,4            | 101,2        | 91,3            | 70,4         | 308,0           | 292,6        |
|   | Yksityisessä päivähoidossa  | 404,5          | 284,3        | 298,0           | 325,6        | 170,5           | 191,9        | 63,0            | 52,0         |
|   | Esiopetuksessa päiväkodissa | 333,9          | 349,3        | 338,8           | 354,2        | 1,4             | 0,0          | 59,5            | 63,0         |
| <b>Kustannukset</b>   |                             |                |              |                 |              |                 |              |                 |              |
| <b>Varhaiskasvatuksen nettomenot yhteensä</b>                 |                             | 23 638 000 €   | 23 627 000 € | 26 693 000 €    | 26 209 000 € | 15 169 000 €    | 15 277 000 € | 10 595 000 €    | 10 986 000 € |
| <b>Varhaiskasvatuksen laskennalliset bruttomenot yhteensä</b> |                             | 26 630 710 €   | 26 373 275 € | 29 934 350 €    | 29 319 520 € | 16 775 500 €    | 16 795 405 € | 12 192 470 €    | 12 443 505 € |
| <b>Varhaiskasvatuksen nettomenot / laskennallinen lapsi</b>   |                             | 9 318 €        | 10 045 €     | 10 360 €        | 10 045 €     | 11 624 €        | 11 762 €     | 9 737 €         | 10 472 €     |
| <b>Laskennalliset bruttomenot / laskennallinen lapsi</b>      |                             | 10 497 €       | 11 212 €     | 11 618 €        | 11 237 €     | 12 855 €        | 12 932 €     | 11 205 €        | 11 862 €     |
| <b>Yli 3-vuotiaan päivähoito</b>                              |                             | 10 497 €       | 11 212 €     | 11 618 €        | 11 237 €     | 12 855 €        | 12 932 €     | 571 €           | 11 862 €     |
| <b>Perhepäivähoito</b>  |                             | 11 547 €       | 12 334 €     | 12 780 €        | 12 361 €     | 14 141 €        | 14 225 €     | 0 €             | 13 048 €     |
| <b>Varhaiskasvatuksen nettomenot / 10 kk-6 v lapsi</b>        |                             | 8 474 €        | 8 669 €      | 8 383 €         | 8 402 €      | 8 818 €         | 8 831 €      | 6 823 €         | 7 240 €      |
| <b>Laskennalliset bruttomenot / 10 kk- 6 v lapsi</b>          |                             | 9 547 €        | 9 676 €      | 9 401 €         | 9 399 €      | 9 752 €         | 9 708 €      | 7 852 €         | 8 201 €      |



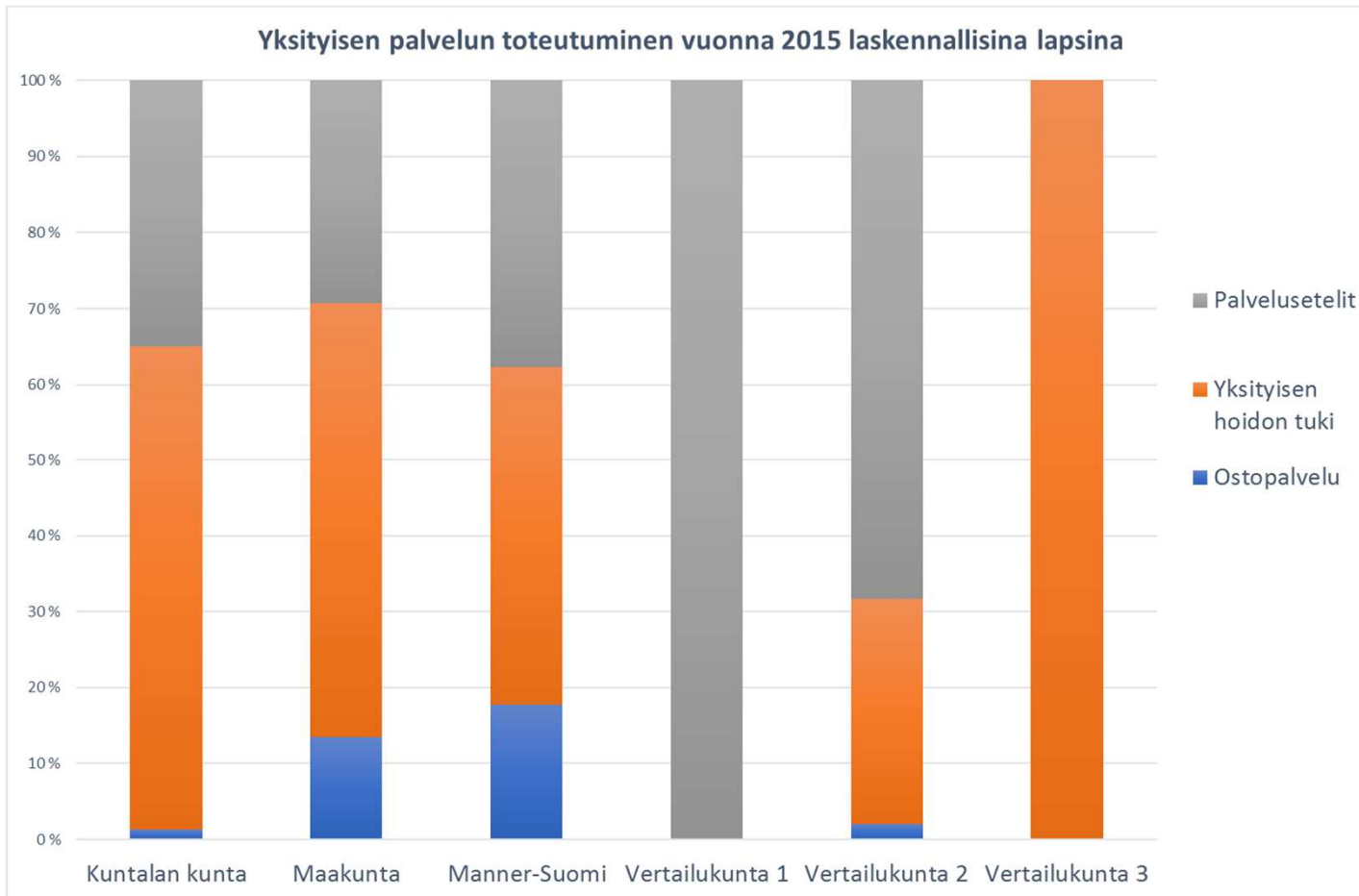
Varhaiskasvatuksen  
bruttomenot  
laskennallista lasta kohden  
samansuuruisissa kunnissa



### Alle esikouluikäisten hoitomuodot vuonna 2015







# Tilaukset

---

Voit tehdä tilauksen tai tiedustella asiasta:

Hanne Koskiniemi

- [hanne.koskiniemi@vertikal.fi](mailto:hanne.koskiniemi@vertikal.fi)
- 050 380 8163

*Vertikal Oy – Kohti kannustavampaa kuntataloutta!*